

Sommer Informatik GmbH
Sepp-Heindl-Str.5
83026 Rosenheim
Tel. 08031 / 24881
Fax 08031 / 24882
www.Sommer-Informatik.de
info@Sommer-Informatik.de



Support Campus BK - Abrechnung

Frage

Wie kann man eine angepasste Abrechnungsvorlage für die Betriebskosten-Einzelabrechnung verwenden?

Im Programm selber kann man nur die Standardvorlagen auswählen. Die angepasste und unter neuem Namen gespeicherte kann man zwar im Designer öffnen, aber nicht im Programm.

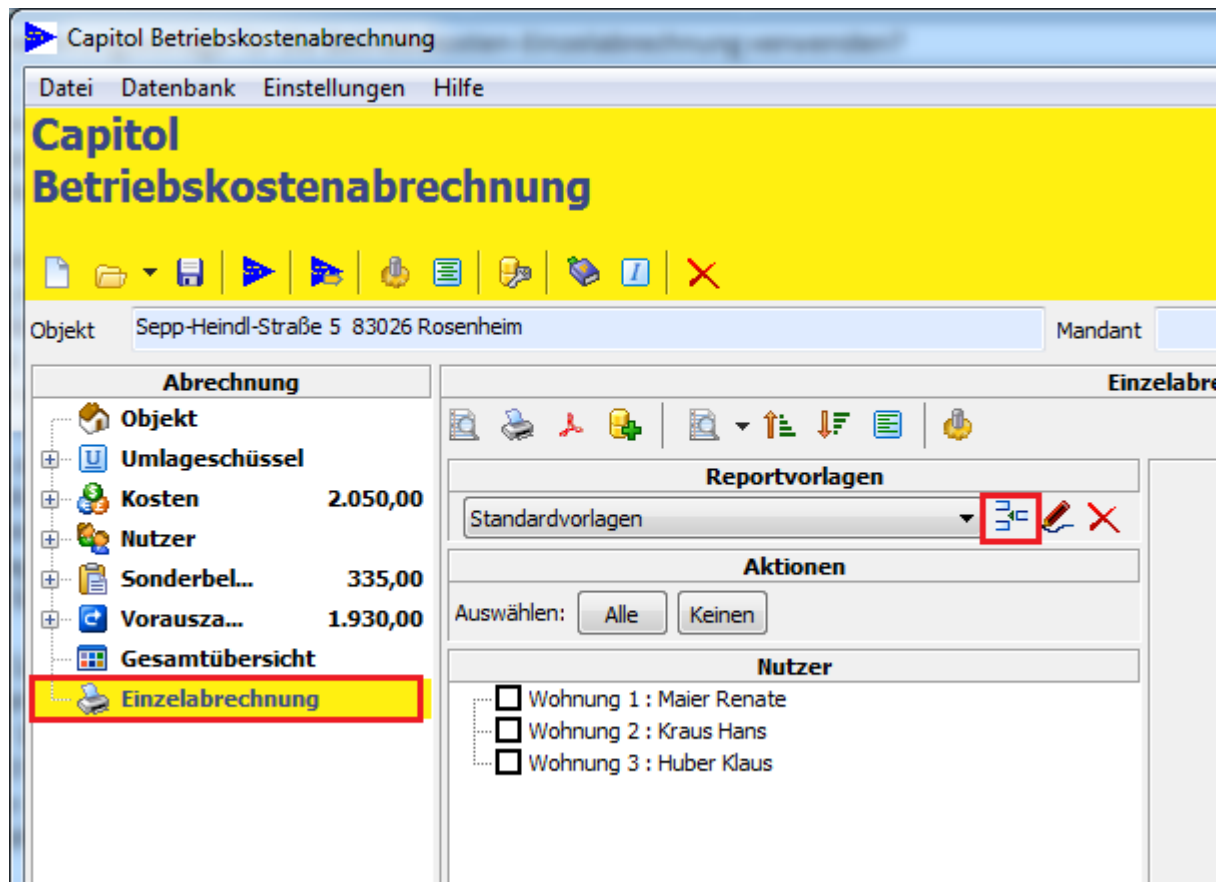
Antwort

Um die Standardvorlage zu verändern, ersetzen Sie einfach die Vorlage mit Ihrer veränderten Vorlage, beachten Sie, dass hierzu die gleiche Bezeichnung notwendig ist.

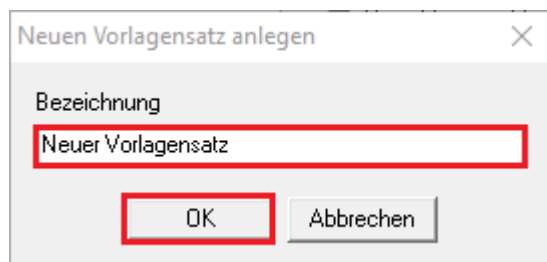
Wenn Sie die Standardvorlage behalten wollen, können Sie einen neuen Vorlagensatz anlegen und dann die Einzelabrechnungsvorlage ersetzen.

Eine Anleitung hierzu finden Sie nachstehend.

1. Öffnen Sie das Modul „Einzelabrechnung“
2. Klicken Sie auf den Button „Einen neuen Vorlagensatz erstellen“



3. Geben Sie eine Bezeichnung für den neuen Vorlagensatz ein und klicken danach auf „OK“



4. Öffnen Sie den Speicherort der BK und öffnen dort den Ordner „fastreport“ (Wenn Sie den Standardspeicherort verwendet haben, können Sie auch einfach folgenden Link verwenden: [C:\Program Files \(x86\)\Sommer Informatik GmbH\Capitol\fastreport](C:\Program Files (x86)\Sommer Informatik GmbH\Capitol\fastreport))

Name	Änderungsdatum	Typ	Größe
vorlagenbk		Dateiordner	
1Mahnung.fr3		FR3-Datei	18 KB
1MahnungENG.fr3		FR3-Datei	18 KB
1SollzahlungUebersichtkurz.fr3		FR3-Datei	31 KB
2Mahnung.fr3		FR3-Datei	18 KB
2MahnungENG.fr3		FR3-Datei	18 KB
3Mahnung.fr3		FR3-Datei	18 KB
3MahnungENG.fr3		FR3-Datei	18 KB
35aEstG.fr3		FR3-Datei	24 KB
AbnahmeStamm.fr3		FR3-Datei	16 KB
adressenliste.ffr		FRF-Datei	5 KB

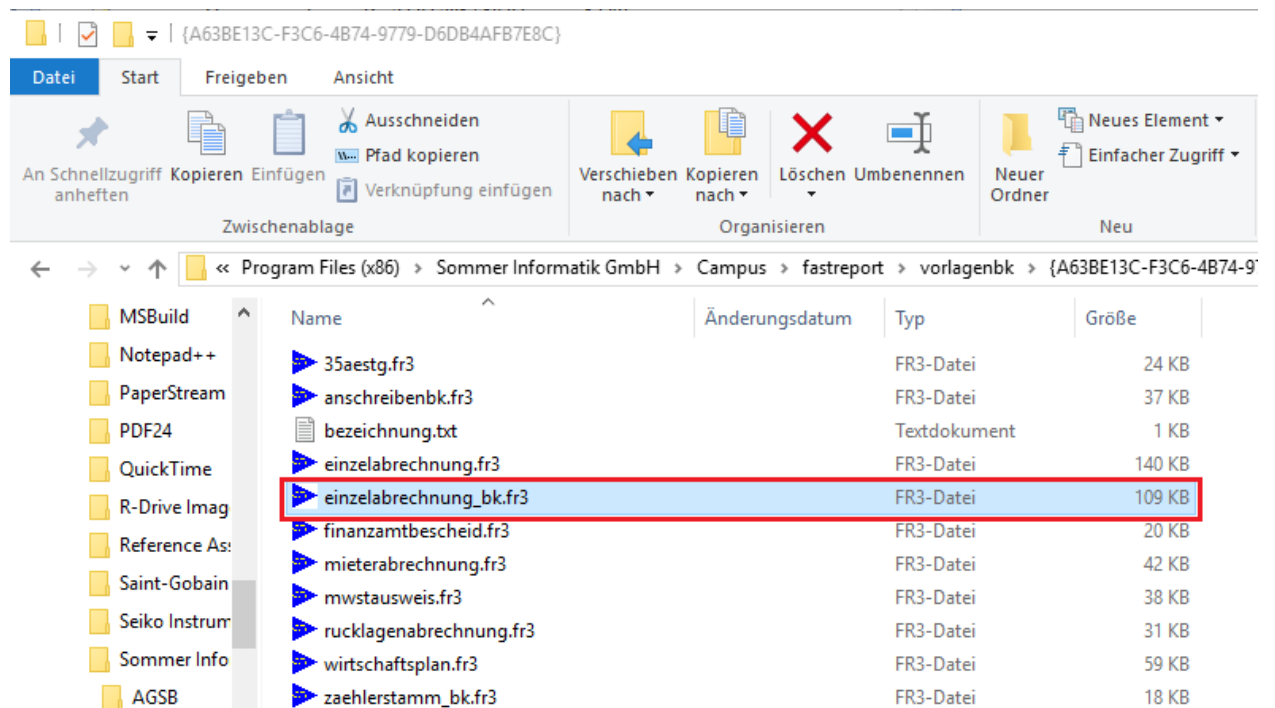
5. Öffnen Sie den Ordner vorlagenbk

Name	Änderungsdatum	Typ	Größe
vorlagenbk		Dateiordner	
1Mahnung.fr3		FR3-Datei	18 KB
1MahnungENG.fr3		FR3-Datei	18 KB
1SollzahlungUebersichtkurz.fr3		FR3-Datei	31 KB
2Mahnung.fr3		FR3-Datei	18 KB
2MahnungENG.fr3		FR3-Datei	18 KB
3Mahnung.fr3		FR3-Datei	18 KB
3MahnungENG.fr3		FR3-Datei	18 KB
35aEstG.fr3		FR3-Datei	24 KB
AbnahmeStamm.fr3		FR3-Datei	16 KB
adressenliste.ffr		FRF-Datei	5 KB

6. Öffnen Sie den Ordner

Name	Änderungsdatum	Typ	Größe
{A63BE13C-F3C6-4B74-9779-D6DB4AFB7E...}		Dateiordner	

7. Ersetzen Sie die Datei „einzelabrechnung_bk.fr3“



8. In der BK wird nun Ihre überarbeitete Vorlage verwendet, wenn Sie den Vorlagensatz ausgewählt haben.

