



## Capitol

**Frage:** Es soll ein Mietvertrag über die Textersetzung generiert werden. Der Vertrag läuft ab dem 01.01.. Nach Durchführung der Textersetzung werden keine Zahlungen übernommen. Was muss man hierbei beachten?

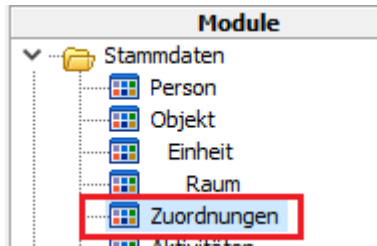
**Antwort:** Setzen Sie auf dem Reiter „Details“ im Dokument den Stichtag auch das Datum der Zahlungen. Führen Sie dann die Textersetzung durch. Die Zahlungen werden übernommen.

Bitte beachten Sie die folgenden Punkte

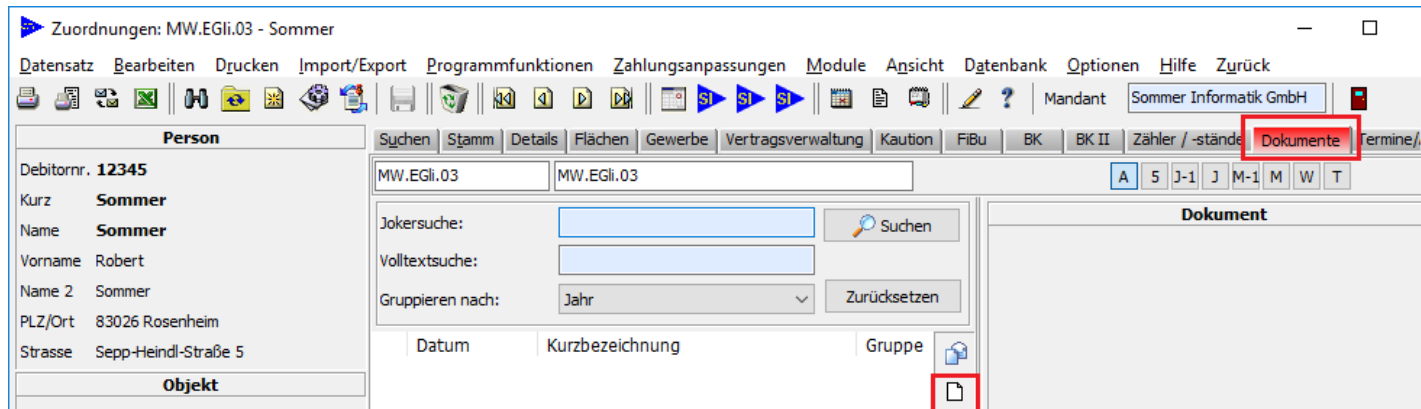


## Support

- Öffnen Sie Capitol und loggen Sie sich ein.
- Öffnen Sie das Zuordnungsmodul.



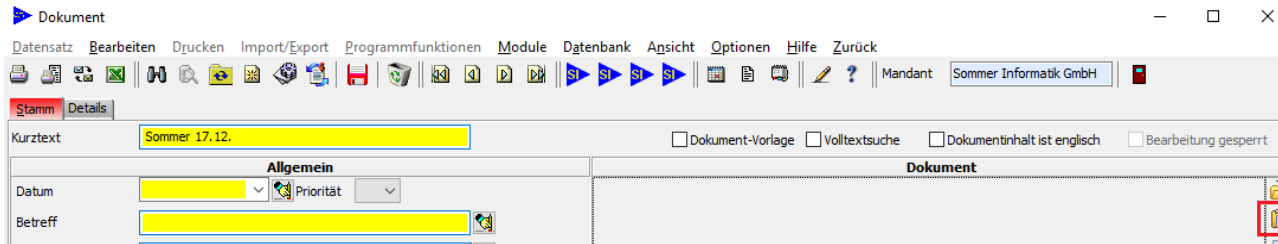
- Wählen Sie die gewünschte Zuordnung aus und wechseln Sie auf den Reiter „Dokumente“.
- Klicken Sie auf „Neues Dokument hinzufügen“





## Support

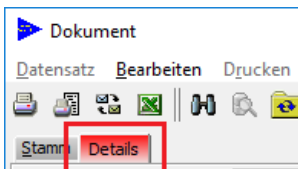
- Wählen Sie „Neu aus Vorlage“



- Wählen Sie die Mietvertragsvorlage aus

Ergebnis		
Datum	Kurz	Betreff
08.09.	Vorlage Mietvertrag_08.09	Vorlage Mietvertrag

- Wechseln Sie im Dokumentenmodul auf den Reiter „Details“.



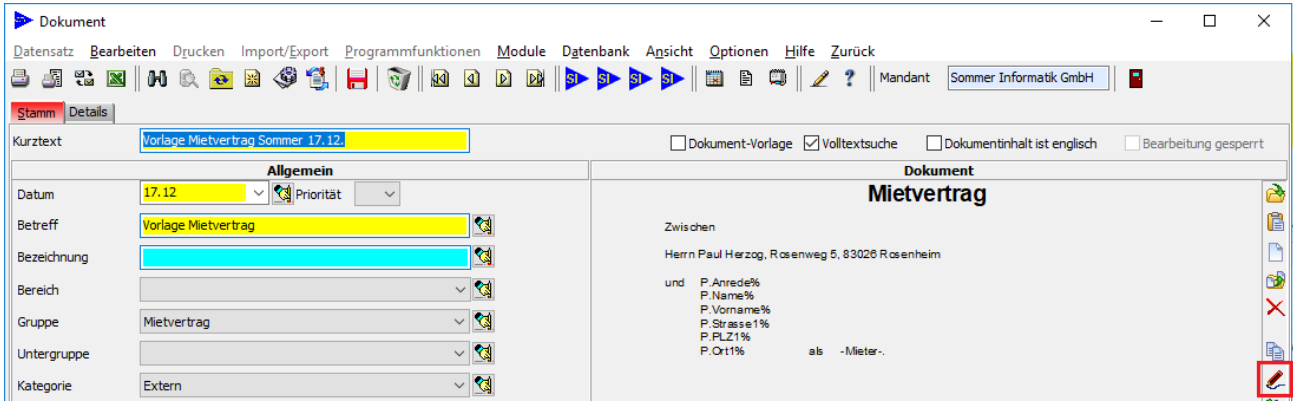
- Setzen Sie den Stichtag Zahlungen auf das gültig ab Datum der Zahlungen aus der Zuordnung.



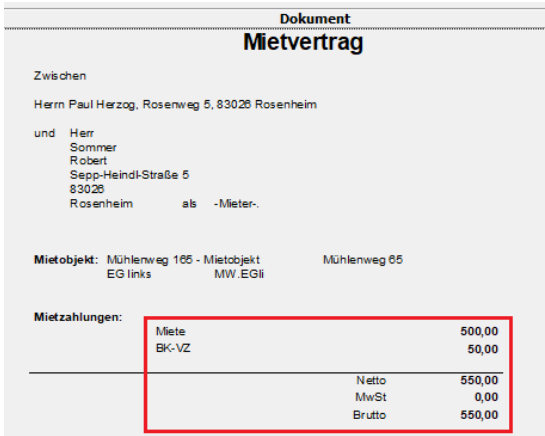


## Support

Führen Sie nun auf dem Reiter „Stamm“ die Textersetzung durch



Die Zahlungen werden nun übernommen





# Weitere Informationen unter:

[www.sommer-informatik.de/immobilien](http://www.sommer-informatik.de/immobilien)

Sommer Informatik GmbH

Sepp-Heindl-Str. 5

D-83026 Rosenheim

Tel.: +49 (0)8031 2488-1

Fax: +49 (0)8031 2488-2