

Sommer Informatik GmbH
Sepp-Heindl-Str.5
83026 Rosenheim
Tel. 08031 / 24881
Fax 08031 / 24882
www.Sommer-Informatik.de
info@Sommer-Informatik.de



Support Capitol Raumbellegung

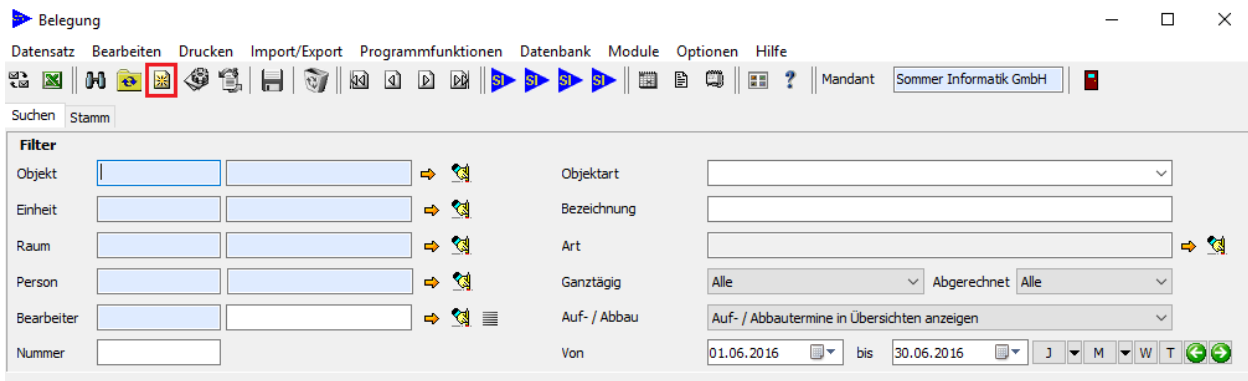
Frage

Wie kann ich Raumbellegungen anlegen, deren Termine nur unter der Woche stattfinden?

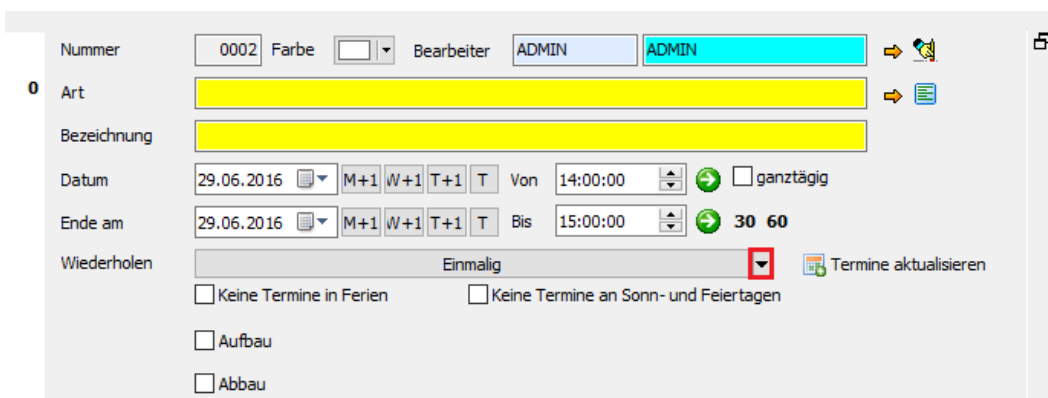
Antwort

Wählen Sie hierzu bei „Wiederholung“ den Punkt Terminserie aus. Gehen Sie auf den Punkt „Wöchentlich“. Hier können Sie festlegen wie oft die Termine wiederholt werden und an welchem Wochentag die Termine stattfinden.

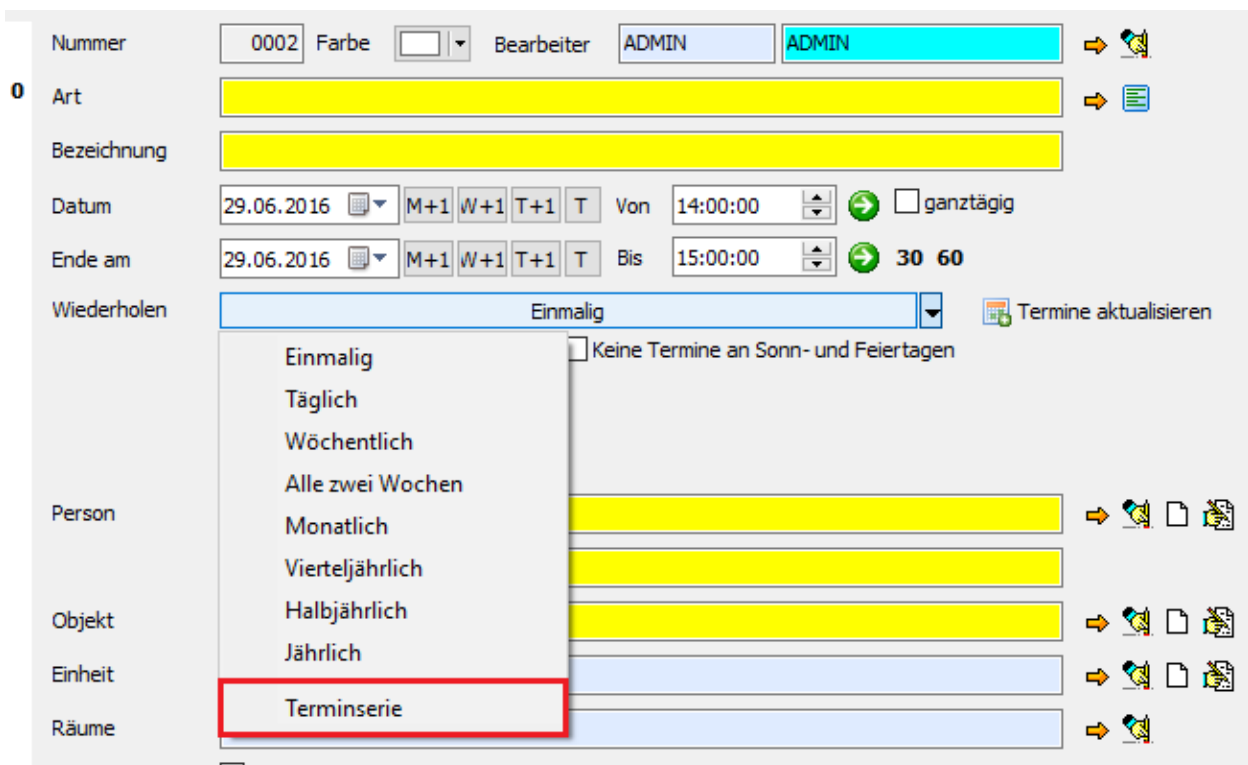
1. Legen Sie eine neue Raumbellegung an



2. Gehen Sie bei „Wiederholung“ auf den nach unten



3. Wählen Sie „Terminserie“ aus



4. Wählen Sie den Punkt „Wöchentlich“ aus

Terminserie

Serienmuster

Täglich
 Wöchentlich
 Monatlich
 Jährlich

Alle Tag(e)

Max. Termine anlegen

5. Wählen Sie die Tage aus an denen der Termin statt findet

Terminserie

Serienmuster

Täglich
 Wöchentlich
 Monatlich
 Jährlich

Jede / Alle Woche(n) am

Montag Dienstag Mittwoch
 Donnerstag Freitag Samstag
 Sonntag

Max. Termine anlegen

6. Drücken Sie auf OK

Terminserie

Serienmuster

Täglich
 Wöchentlich
 Monatlich
 Jährlich

Jede / Alle Woche(n) am

Montag Dienstag Mittwoch
 Donnerstag Freitag Samstag
 Sonntag

Max. Termine anlegen

7. Ihre Wiederholung wurde hinterlegt

Nummer	0002	Farbe	<input type="text"/>	Bearbeiter	ADMIN	ADMIN				
Art	<input type="text"/>									
Bezeichnung	<input type="text"/>									
Datum	29.06.2016		M+1	W+1	T+1	T	Von	14:00:00		<input type="checkbox"/> ganztägig
Ende am	29.06.2016		M+1	W+1	T+1	T	Bis	15:00:00		30 60
Wiederholen	Jede Woche an Werktagen							Termine aktualisieren		
	<input type="checkbox"/>	Keine Termine in Ferien		<input type="checkbox"/>	Keine Termine an Sonn- und Feiertagen					
	<input type="checkbox"/>	Aufbau								
	<input type="checkbox"/>	Abbau								