



# Capitol

**Wie kann eine bereits durchgeführte  
Indexanpassung rückgängig gemacht  
werden?**

v.1



## Capitol öffnen

- ▶ Öffnen Sie Capitol



- ▶ Loggen Sie sich in die Datenbank ein

Login

Alias: demo

Benutzer: ADMIN

Kennwort: [ ]

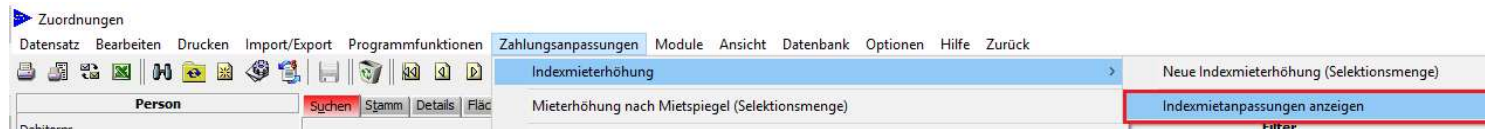
Automatisch anmelden

Abbrechen Kennwort ändern OK

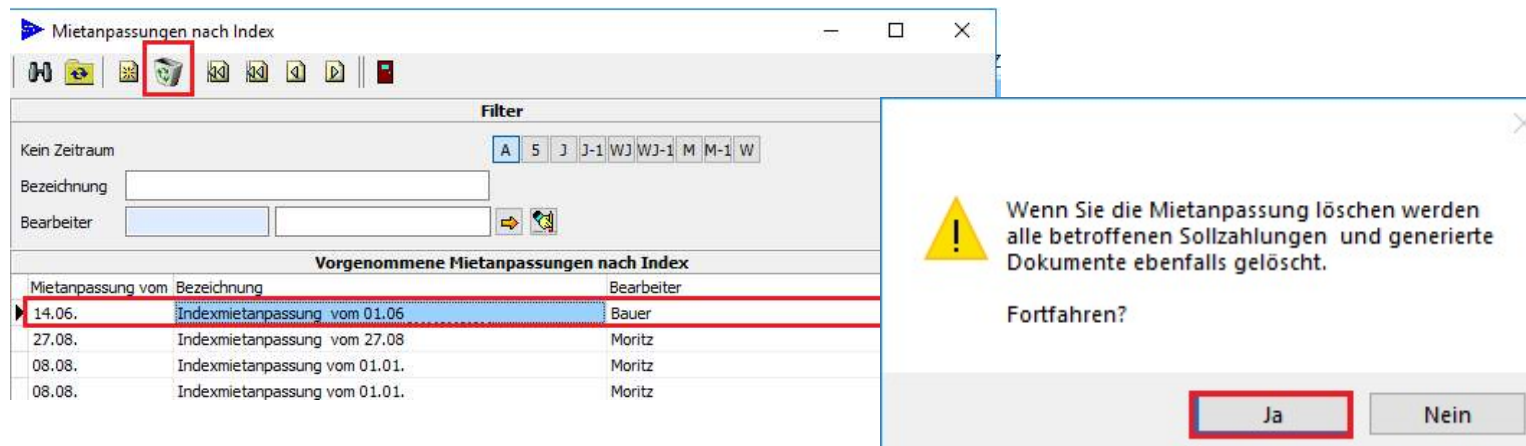


## Gesamte Indexmieterhöhung rückgängig machen


- Wechseln Sie auf das Modul „Zuordnung“
- Klicken Sie auf „Zahlungsanpassungen / Indexmieterhöhung / Indexmietanpassungen anzeigen“



- Klicken Sie auf „Suchen“
- Markieren Sie die betreffende Anpassung und klicken Sie auf „löschen“
- Bestätigen Sie die Meldung mit „Ja“



- Nun können die Zuordnungen überarbeitet und die Indexmietanpassung erneut durchgeführt werden.



## Weitere Informationen unter:

[www.sommer-  
informatik.de/immobilien](http://www.sommer-informatik.de/immobilien)

Sommer Informatik GmbH

Sepp-Heindl-Str. 5

D-83026 Rosenheim

Tel.: +49 (0)8031 2488-1

Fax: +49 (0)8031 2488-2