



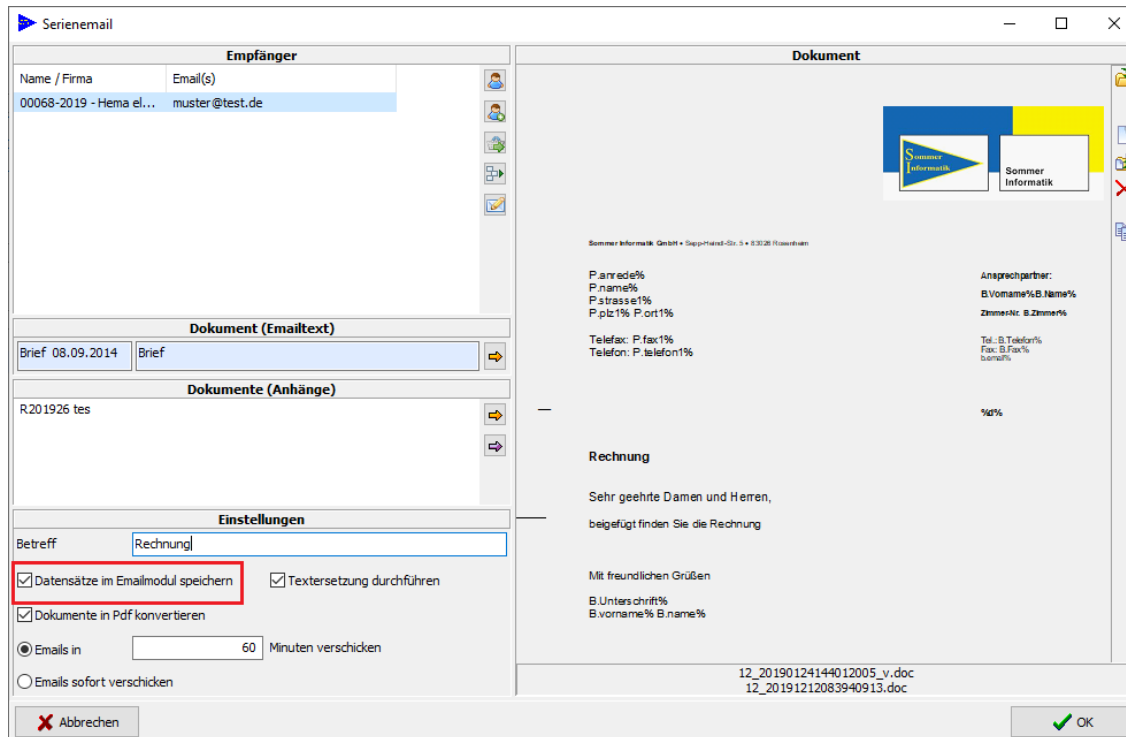
Support

Wird bei der Serien-E-Mail über die Rechnung die E-Mail automatisch in Capitol hinterlegt?

Beachten Sie bitte die folgenden Seiten

Rechnungsemail in Capitol automatisch hinterlegt

- Wird die Funktion „Serien-E-Mail“ im Rechnungsmodul ausgeführt, kann in den Einstellungen hinterlegt werden, dass die E-Mails automatisch im E-Mailmodul angelegt werden sollen.
- Hierzu setzen Sie in den Einstellungen bitte folgende Funktion



Serienemail

Empfänger

Name / Firma	Email(s)
00068-2019 - Hema el...	muster@test.de

Dokument (Emailtext)

Brief 08.09.2014 Brief

Dokumente (Anhänge)

R201926 tes

Einstellungen

Betreff: Rechnung

Datensätze im Emailmodul speichern Textersetzung durchführen

Dokumente in Pdf konvertieren

Emails in 60 Minuten verschicken Emails sofort verschicken

Dokument

Sommer Informatik GmbH • Sepp-Heindl-Str. 5 • 83026 Rosenheim

Ansprechpartner:
P.name%
B.Vorname% B.Nachname%
ZimmerNr: B.Zimmer%

Telefax: P.fax%
Telefon: P.telefon%

Tel: B.Telefon%
Fax: B.Fax%
bema%
%

Rechnung

Sehr geehrte Damen und Herren,
beigefügt finden Sie die Rechnung

Mit freundlichen Grüßen
B.Unterschrift%
B.vorname% B.name%

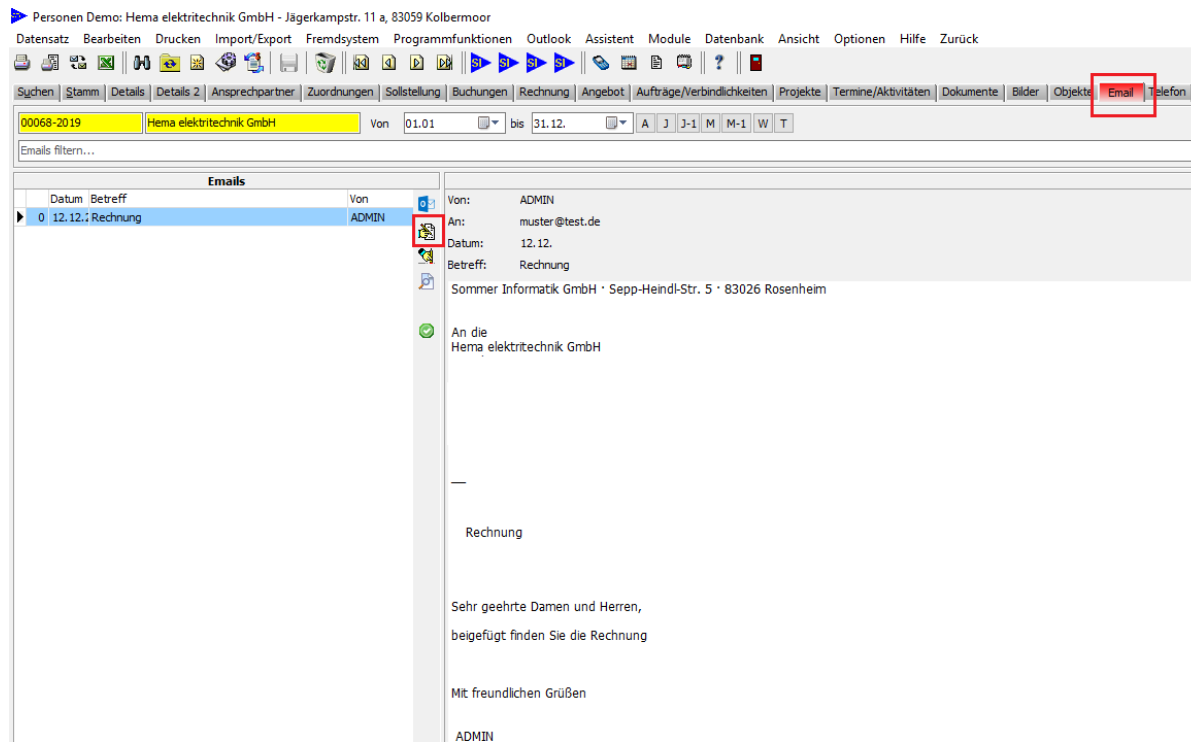
12_20190124144012005_v.doc
12_20191212083940913.doc

Abbrechen OK



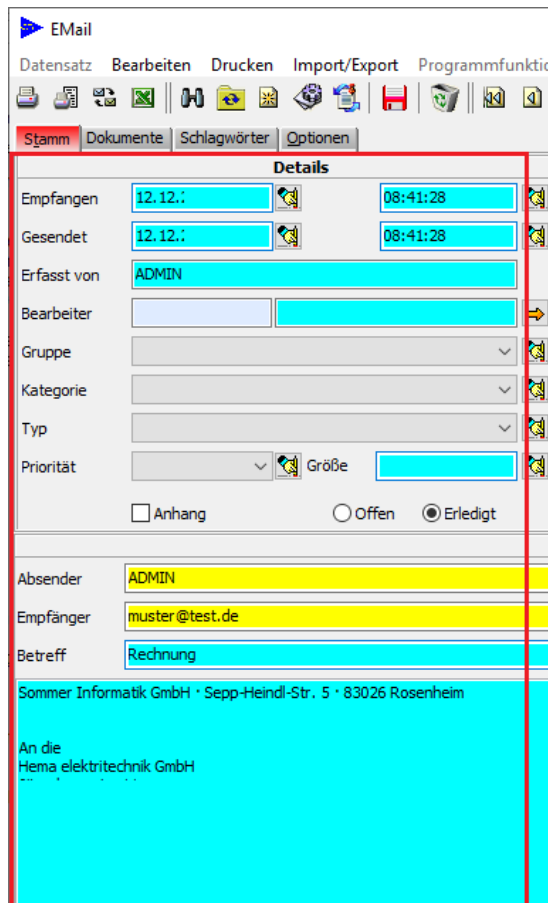
Rechnungsemail in Capitol automatisch hinterlegt

- Nach Generierung der E-Mails erscheint die E-Mail automatisch bei der Person auf dem Reiter „E-Mail“
- Die genauen Informationen der Email können über „Email bearbeiten“ eingesehen werden



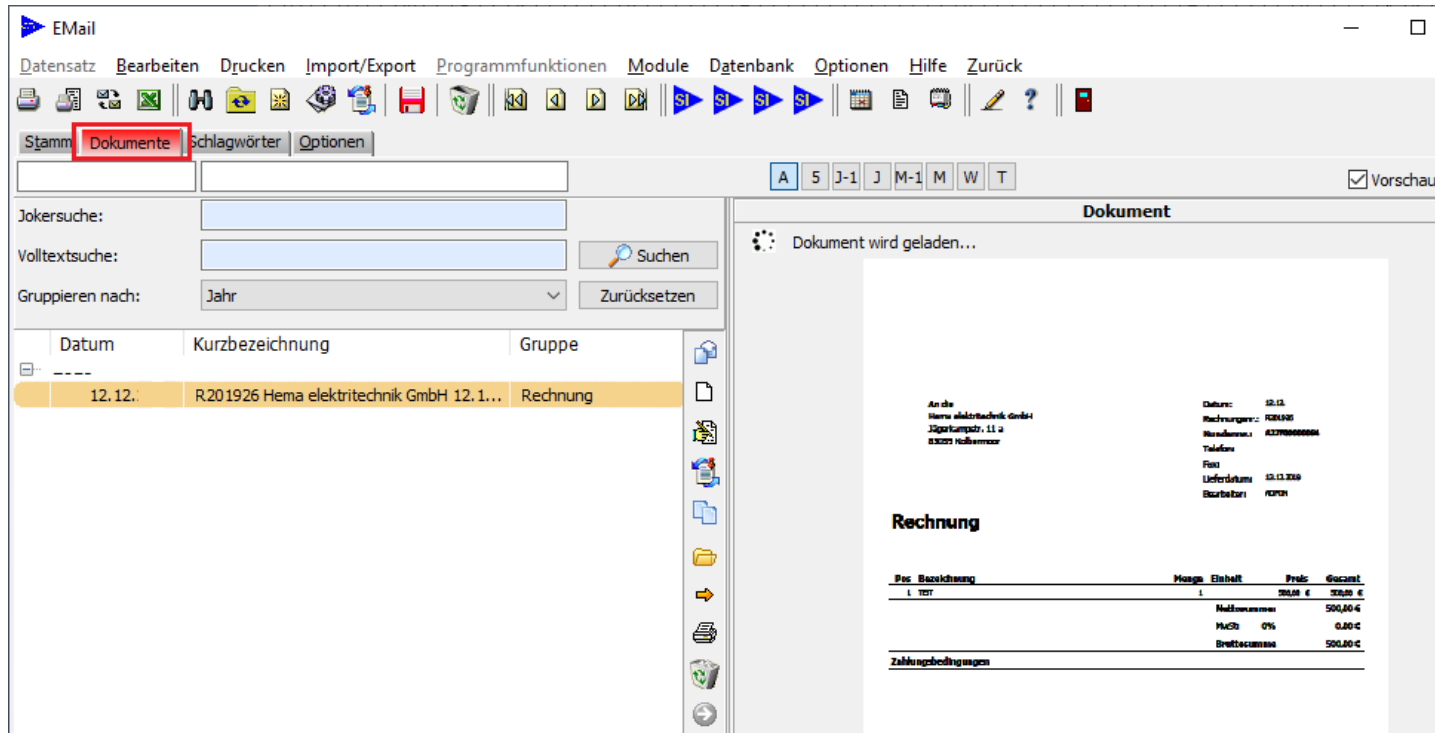
Rechnungsemail in Capitol automatisch hinterlegt

- Die Emailinformationen werden im Emailmodul geöffnet.

A screenshot of the 'Email' module in the Capitol software. The window title is 'EMail'. The menu bar includes 'Datensatz', 'Bearbeiten', 'Drucken', 'Import/Export', and 'Programmfunktio'. Below the menu is a toolbar with various icons. A tab bar at the top shows 'Stamm', 'Dokumente', 'Schlagwörter', and 'Optionen'. The main area is titled 'Details' and contains several fields: 'Empfangen' (12.12.), 'Gesendet' (12.12.), 'Erfasst von' (ADMIN), 'Bearbeiter', 'Gruppe', 'Kategorie', 'Typ', 'Priorität', and 'Größe'. There are also radio buttons for 'Anhang', 'Offen', and 'Erledigt'. Below the details section, the 'Absender' is 'ADMIN', the 'Empfänger' is 'muster@test.de', and the 'Betreff' is 'Rechnung'. The email body text is visible at the bottom, starting with 'Sommer Informatik GmbH · Sepp-Heindl-Str. 5 · 83026 Rosenheim' and 'An die Hema elektritechnik GmbH'.

Rechnungsemail in Capitol automatisch hinterlegt

- Auf dem Reiter „Dokumente“ wurden die Anhänge der Email hinterlegt



The screenshot shows the 'Email' window in the Capitol software. The 'Dokumente' tab is highlighted in red. The interface includes a menu bar (Datensatz, Bearbeiten, Drucken, etc.), a toolbar, and search filters. A table lists documents, with the selected entry being '12.12. R201926 Hema elektritechnik GmbH 12.1... Rechnung'. The document viewer on the right shows the following invoice details:

Rechnung

An die
Hema elektritechnik GmbH
Jägerkampstr. 11 a
83029 Hallertauer

Datum: 12.12.
Rechnungnr.: R201926
Bestellnr.: A23700000000
Telefon:
Fax:
Lieferdatum: 12.12.2019
Bearbeiter: KCPH

Pos.	Bezeichnung	Menge	Einheit	Preis	Gesamt
1	1 TOT			500,00 €	500,00 €
				Nettobetrag	500,00 €
				MwSt 0%	0,00 €
				Breittabesumme	500,00 €

Zahlungsbedingungen



Weitere Informationen unter:

www.sommer-informatik.de

Sommer Informatik GmbH

Sepp-Heindl-Str. 5

D-83026 Rosenheim

Tel.: +49 (0)8031 2488-1

Fax: +49 (0)8031 2488-2