



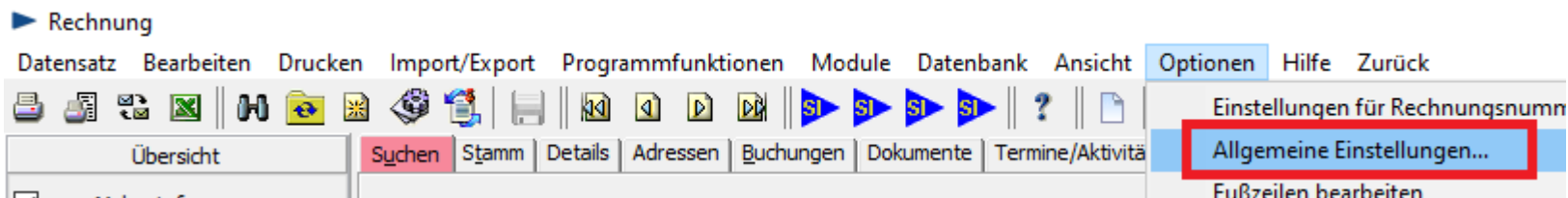
# Neuerungen Capitol X-Rechnung

## Einrichtung X-Rechnung

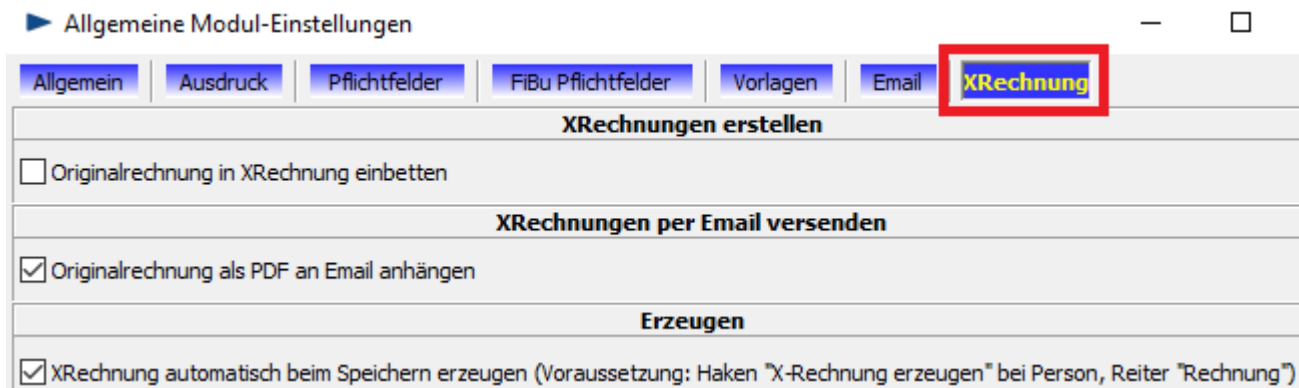
a) *Rechnung* starten



b) *Allgemeine Einstellungen* aufrufen



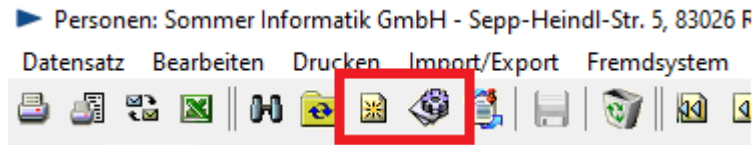
c) *Einstellungen vornehmen* (Screenshot zeigt empfohlene Einstellungen)



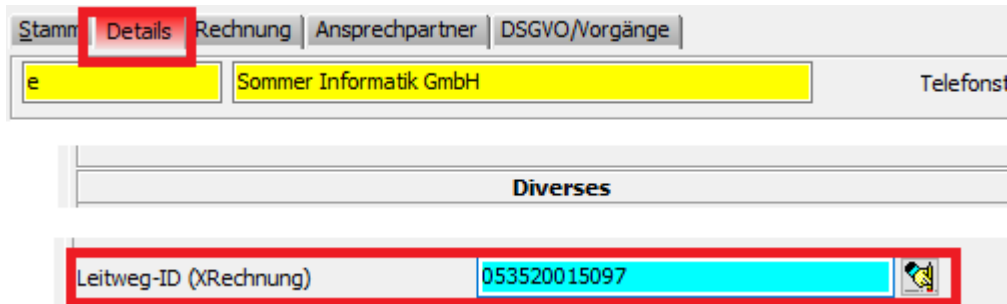
## Rechnungsempfänger (Person)


a) *Person* starten 

b) *Person neu* bzw. *bearbeiten*



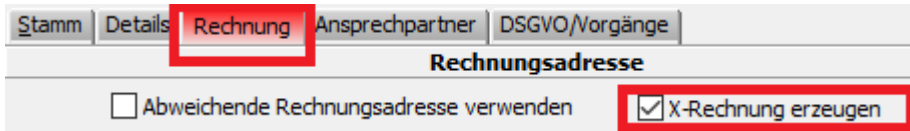
c) *Leitweg-ID* (Pflichtfeld für X-Rechnung, Mitteilung durch Empfänger)



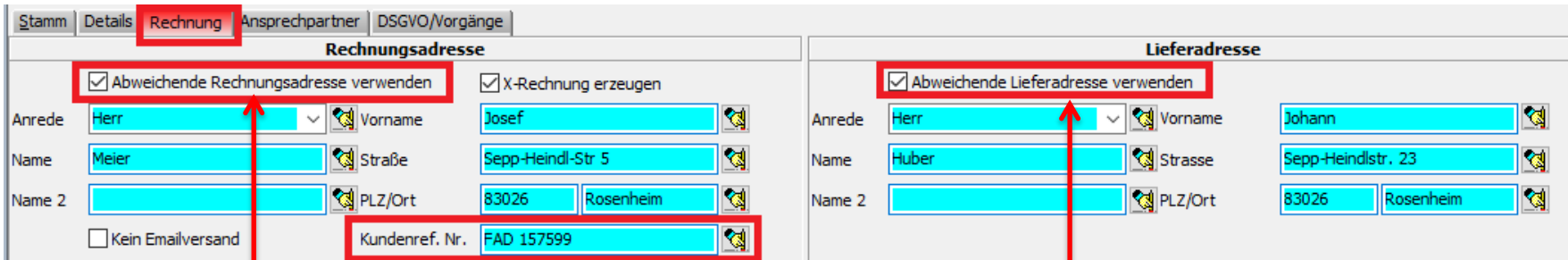
Stamm	<b>Details</b>	Rechnung	Ansprechpartner	DSGVO/Vorgänge
e	Sommer Informatik GmbH			Telefonst
<b>Diverses</b>				
Leitweg-ID (XRechnung)		053520015097		

## Rechnungsempfänger (Person)

### d) X-Rechnung für Person aktivieren



### e) Weitere Einstellungen zur Rechnungserstellung



Angegebene abweichende Rechnungsadresse wird verwendet

Angegebene abweichende Lieferadresse wird verwendet

Die *Kundenref. Nr.* dient dem Empfänger der Zuordnung der Rechnung (Mitteilung durch den Empfänger). Hier kann z.B. eine *Lieferantennr.* eingetragen werden.



## Rechnungsempfänger (Person)

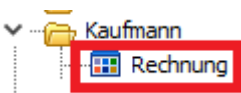
### f) Email-Adresse

Stamm	Details	Rechnung	Ansprechpartner	DSGVO/Vorgänge
<b>Kontakt</b>				
Telefon 1	+49 (8031) 24881	Telefon 2	+49 (8031) 288066	
Fax 1	+49 (8031) 24882	Fax 2		
Email	info@sommer-informatik.de	Mobitel.	+49 (170) 9324871	
Email (Rechnung)	rechnung@sommer-informatik.de	Int. PLZ		

- Der Rechnungsversand erfolgt an *Email (Rechnung)*
- Bei Fehlen an *EMail*

## X-Rechnung erstellen

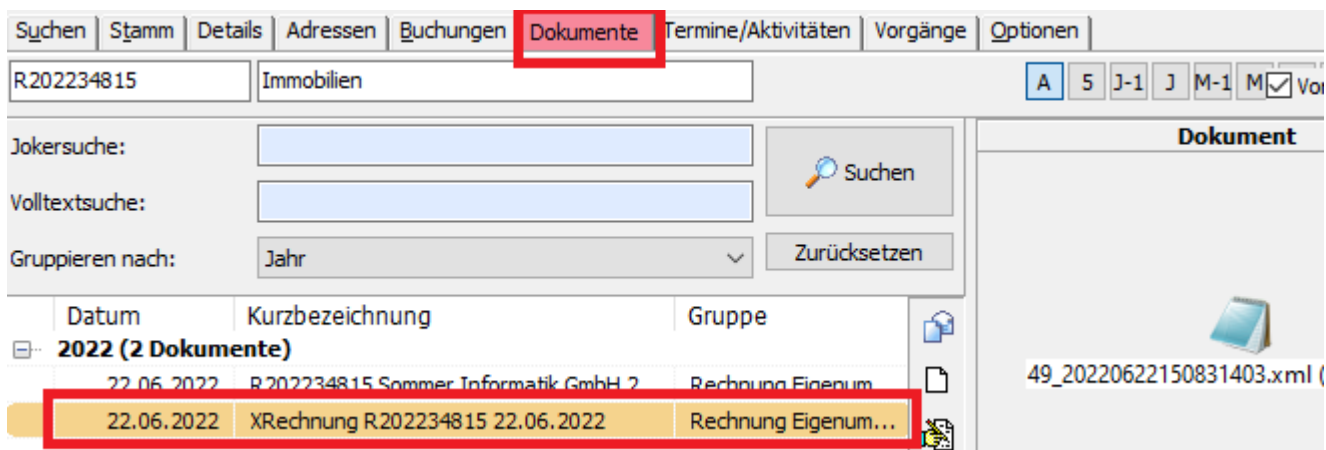
a) Modul *Rechnung* starten



b) Neue Rechnung anlegen  und speichern 

c) X-Rechnung wird automatisch als Dokument angelegt, falls...

- Einstellung in Rechnung:  XRechnung automatisch beim Speichern erzeugen
- Einstellung in Person:  X-Rechnung erzeugen



The screenshot shows the 'Dokumente' tab in the software interface. The document list is as follows:

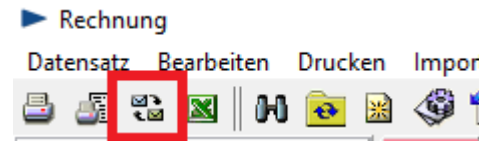
Datum	Kurzbezeichnung	Gruppe
2022 (2 Dokumente)		
22.06.2022	R.202234815 Sommer Informatik GmbH 2	Rechnung Eigenum...
22.06.2022	XRechnung R.202234815 22.06.2022	Rechnung Eigenum...

## X-Rechnung per Email verschicken

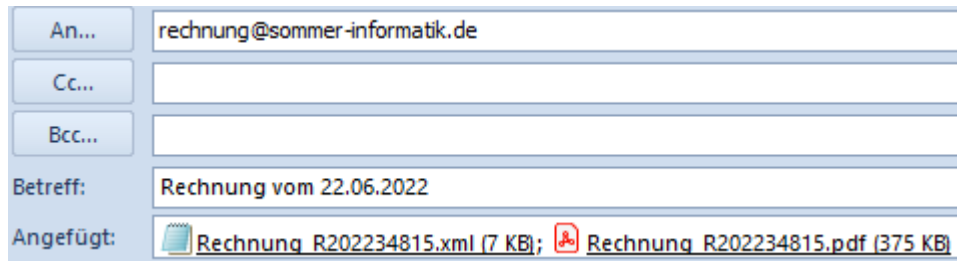
a) Modul *Rechnung* starten



b) Aktuelle Rechnung verschicken



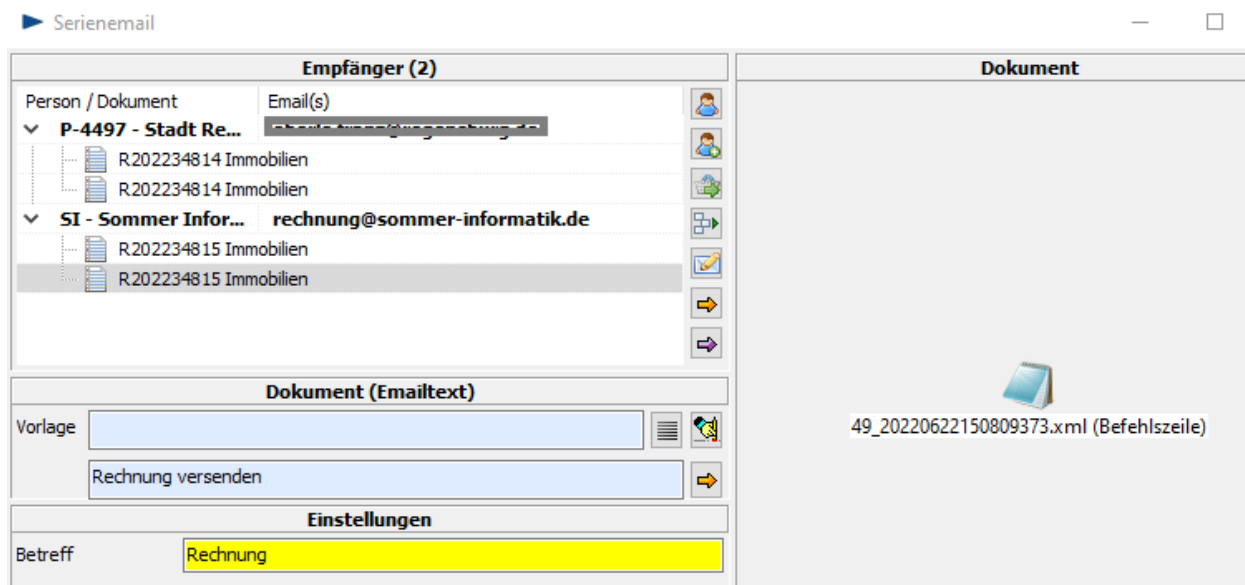
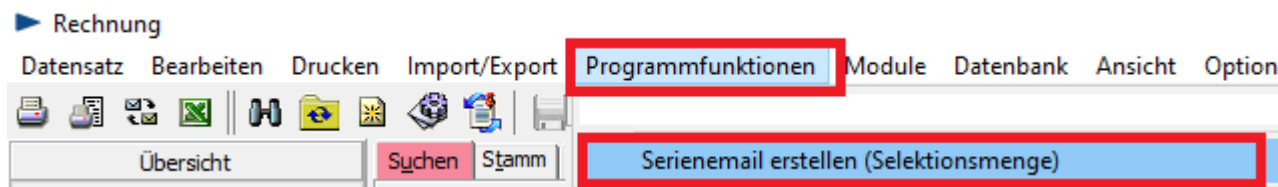
- Für Empfänger mit X-Rechnung erfolgt Versand von xml- und PDF-Datei, ansonsten nur PDF-Datei



## X-Rechnung per Email verschicken

### c) Serienmail

- Für Empfänger mit X-Rechnung erfolgt Versand von xml- und PDF-Datei, ansonsten nur PDF-Datei







# Weitere Informationen unter:

Ausführliche Beschreibung der Neuerungen Capitol v18.5

[https://www.sommer-informatik.de/010196/ChangeLogs/CapitolClassic/2022\\_11\\_18\\_NeuerungenCapitolv18.5.pdf](https://www.sommer-informatik.de/010196/ChangeLogs/CapitolClassic/2022_11_18_NeuerungenCapitolv18.5.pdf)

[www.sommer-informatik.de/immobilien](http://www.sommer-informatik.de/immobilien)

Sommer Informatik GmbH

Sepp-Heindl-Str. 5

D-83026 Rosenheim

Tel.: +49 (0)8031 2488-1

Fax: +49 (0)8031 2488-2