



Capitol

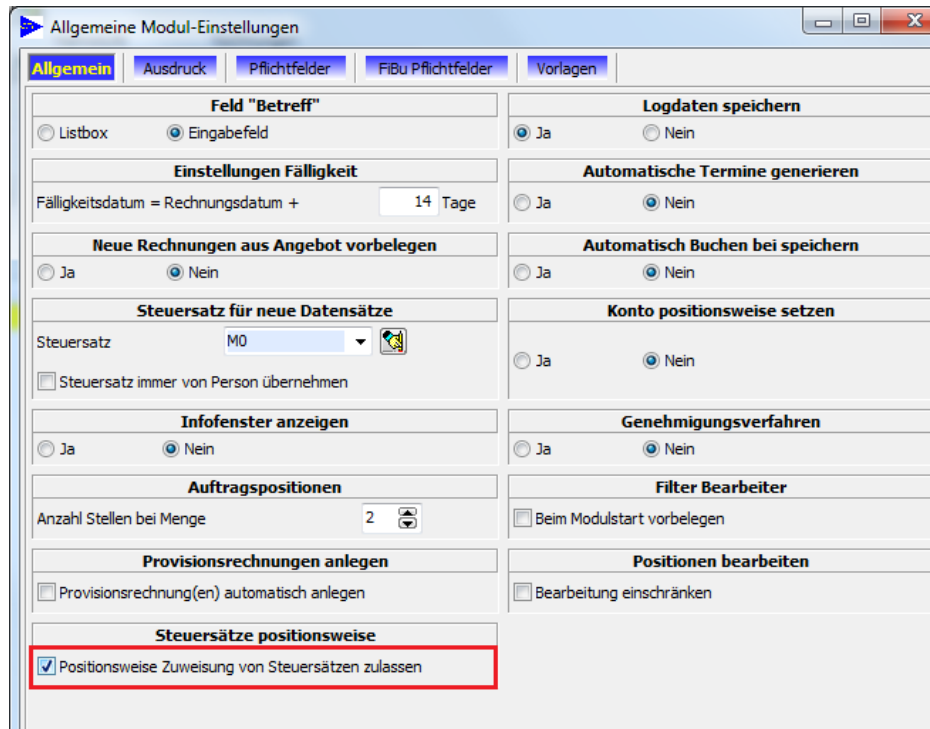
Mehrere Steuersätze

Rechnung / Verbindlichkeiten

Folgende Funktion kann sowohl im Modul „Rechnung“ als auch im Modul „Verbindlichkeiten“ verwendet werden.

Allgemeine Einstellungen

In den Allgemeinen Einstellungen im Modul „Rechnung“ wurde die Option „Positionsweise Zuweisung von Steuersätzen zulassen“ ergänzt. Wird diese Option gesetzt, erscheint bei einer neuen Rechnung das Feld „Mehrere Steuersätze“

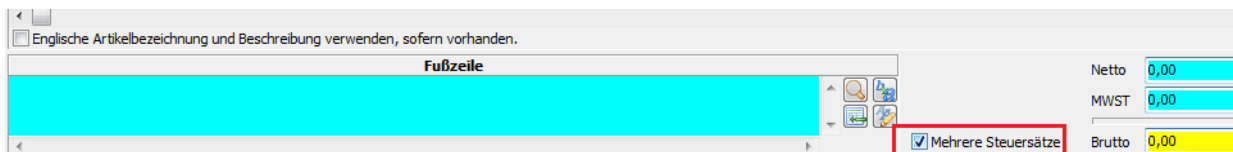


The screenshot shows the 'Allgemeine Modul-Einstellungen' dialog box with the following settings:

- Feld "Betreff"**: Listbox, Eingabefeld
- Einstellungen Fälligkeit**: Fälligkeitsdatum = Rechnungsdatum + 14 Tage
- Neue Rechnungen aus Angebot vorbelegen**: Ja, Nein
- Steuersatz für neue Datensätze**: Steuersatz: MO, Steuersatz immer von Person übernehmen
- Infenster anzeigen**: Ja, Nein
- Auftragspositionen**: Anzahl Stellen bei Menge: 2
- Provisionsrechnungen anlegen**: Provisionsrechnung(en) automatisch anlegen
- Steuersätze positionsweise**: Positionsweise Zuweisung von Steuersätzen zulassen
- Logdaten speichern**: Ja, Nein
- Automatische Termine generieren**: Ja, Nein
- Automatisch Buchen bei speichern**: Ja, Nein
- Konto positionsweise setzen**: Ja, Nein
- Genehmigungsverfahren**: Ja, Nein
- Filter Bearbeiter**: Beim Modulstart vorbelegen
- Positionen bearbeiten**: Bearbeitung einschränken

Rechnung anlegen

Wird eine neue Rechnung angelegt, kann vorab der Haken bei „Mehrere Steuersätze“ gesetzt werden.



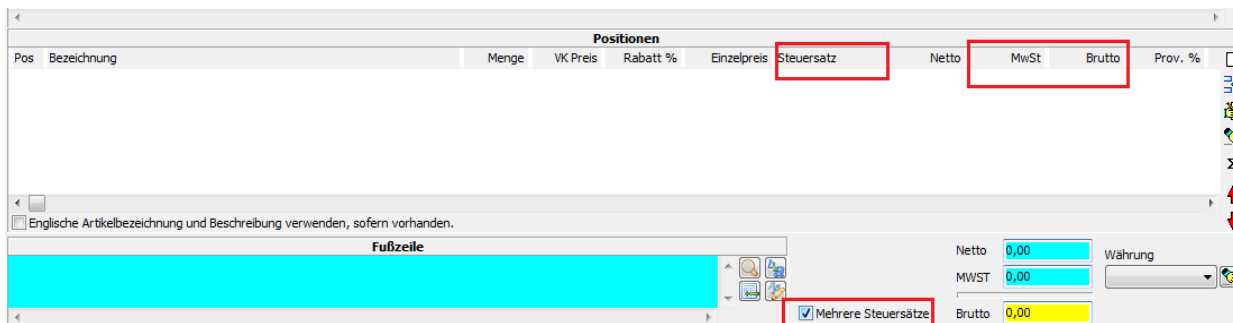
Englische Artikelbezeichnung und Beschreibung verwenden, sofern vorhanden.

Fußzeile

Netto 0,00
MWST 0,00
Brutto 0,00

Mehrere Steuersätze

In den Positionen erscheinen dann die Spalten „Steuersatz“, „MwSt“ und „Brutto“



Positionen

Pos	Bezeichnung	Menge	VK Preis	Rabatt %	Einzelpreis	Steuersatz	Netto	MwSt	Brutto	Prov. %
-----	-------------	-------	----------	----------	-------------	------------	-------	------	--------	---------

Englische Artikelbezeichnung und Beschreibung verwenden, sofern vorhanden.

Fußzeile

Netto 0,00
MWST 0,00
Brutto 0,00

Mehrere Steuersätze



Rechnung anlegen

Sie haben nun die Möglichkeit pro Position einen separaten Steuersatz zu wählen:

Rechnung

Datensatz Bearbeiten Drucken Import/Export Programmfunktionen Module Datenbank Ansicht Optionen Hilfe Zurück

Mandant Sommer Informatik GmbH

Stamm Details Adressen Vorgänge

Allgemein

Auftragsnr.

Datum 05.10. Haushaltsjahr 2018 Lieferdatum 05.10.

Betreff Beispielrechnung

Gruppe

Kategorie

Angebotsnr.

Person

Kurz 12345 Anrede Herr Strasse Sepp-Heindl-Straße 5

Vorname Robert PLZ 83026 Ort Rosenheim

Name/Firma Sommer Telefon 08031-24881 Fax 08031-24882

Anrede 2 Vorname2 Name2 Sommer Email info@sommer-informatik.de

Kopfzeile

Positionen										
Pos	Bezeichnung	Menge	VK Preis	Rabatt %	Einzelpreis	Steuersatz	Netto	MwSt	Brutto	Prov. %
1	Position 1	1,00	300,00	0,00	300,00	USt. 19%	300,00	57,00	357,00	0,00
2	Position 2	1,00	400,00	0,00	400,00	MO	400,00	0,00	400,00	0,00

Englische Artikelbezeichnung und Beschreibung verwenden, sofern vorhanden.

Fußzeile

Netto 700,00 Währung

MWST 57,00

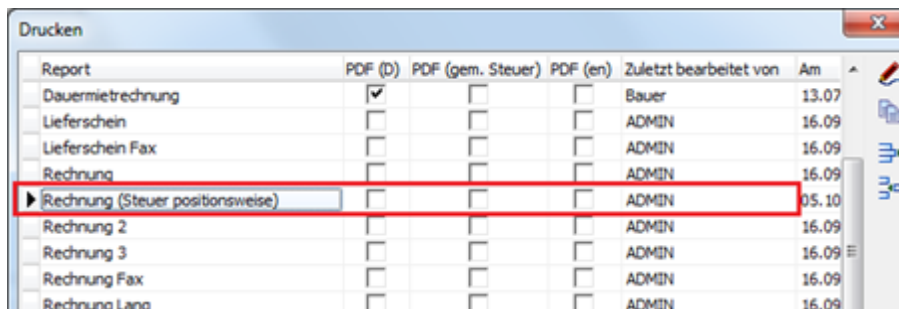
Neuer Rechnungsausdruck

Um den neuen Rechnungsausdruck zu generieren, wählen Sie die gewünschte Rechnung aus.

1. Klicken Sie „Drucken / Drucken“



2. Wählen Sie den Report „Rechnung (Steuer positionsweise)“ aus.





Neuer Rechnungsausdruck

1. Der Rechnungsausdruck wird generiert.

Herr
Sommer
Sepp-Heindl-Straße 5
83026 Rosenheim

Datum:
Rechnungsnr.: R201842
Kundennr.:
Telefon: 08031-24881
Fax: 08031-24882
Lieferdatum: 05.10.
Bearbeiter: ADMIN

Rechnung

Pos	Bezeichnung	Menge	Preis	Netto	MwSt%	MwSt	Brutto
1	Position 1	1	200,00	200,00 €	19,00%	38,00 €	238,00 €
2	Position 2	1	100,00	100,00 €	0,00%	0,00 €	100,00 €
		Gesamt:		300,00 €		38,00 €	338,00 €
		Davon		100,00 €	M0	0,00 €	100,00 €
				200,00 €	USt.19%	38,00 €	238,00 €

Zahlungsbedingungen:



Weitere Informationen unter:

www.sommer-informatik.de

Sommer Informatik GmbH

Sepp-Heindl-Str. 5

D-83026 Rosenheim

Tel.: +49 (0)8031 2488-1

Fax: +49 (0)8031 2488-2